


PRODUKT



SOLARWATT Panel vision AM 4.0 (405 Wp) pure Glas-Glas-Modul

Robuste Qualität mit hoher Zuverlässigkeit

Solarwatt Glas-Glas Module liefern durch ihren Aufbau langfristig höchste Erträge. Sie sind robust und belastbar. Bifaziale PERC-Halbformat-Zellen ermöglichen auf Höchstleistung optimierte Module.

Die Solarzellen sind im Glas-Glas Verbund nahezu unzerstörbar eingebettet und damit optimal vor Witterungseinflüssen und mechanischen Belastungen geschützt. So kann Solarwatt auf Leistung und Produktqualität 30 Jahre Garantie bieten.

Die Solarwatt Komplettschutz Versicherung ist 5 Jahre inklusive und kostenfrei, versichert nahezu alle Risiken und greift, wenn die Module im Schadensfall keinen Strom produzieren oder weniger Erträge liefern als erwartet.

PRODUKTEIGENSCHAFTEN

- ammoniakbeständig
- großhagelbeständig
- salznebelbeständig
- LeTID getestet
- PID geschützt
- 100% plus-sortiert
- Schneelastgarantie
- bifaziale PERC Halbzellen
- Testlast: 5.400 Pa/2.400 Pa

UNSER SERVICE

Komplettschutz
inklusive (bis 1.000 kWp*)

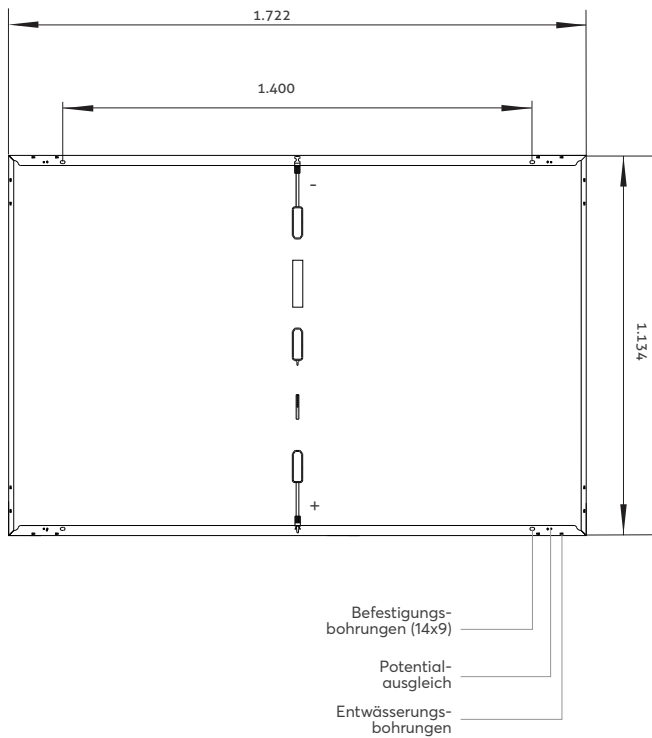
Unkomplizierte Rücknahme
gemäß den Lieferbedingungen für Solarwatt-Solarmodule

30 Jahre Produkt-Garantie
gemäß „Garantiebedingungen für Solarwatt-Solarmodule“

30 Jahre Leistungs-Garantie
auf 87% Nennleistung gemäß „Garantiebedingungen für Solarwatt-Solarmodule“

* länderspezifisch abweichende Regelungen

ABMESSUNGEN



ALLGEMEINE DATEN

Modultechnologie	Glas-Glas-Laminat; Aluminiumrahmen
Deckmaterial	Gehärtetes Solarglas, Antireflex-Veredelung, 2 mm
Verkapselung	Solarzellen in Polymerverkapselung
Rückseitenmaterial	Gehärtetes Solarglas, 2 mm, weiß
Solarzellen	108 monokristalline bifaziale PERC-Hochleistungssolarzellen
Maße der Zellen	182 x 91 mm
L x B x H / Gewicht	1.722 ^{±2} x 1.134 ^{±2} x 35 ^{±0,3} mm / 25,4 kg
Anschlussstechnik	Kabel 2x 1,2 m / 4 mm ² , Stäubli Electrical MC4 Evo 2 oder Typ MC4 - Steckverbinder
Bypass-Dioden	3
Max. Systemspannung	1.500 V
Schutzart	IP68
Schutzklasse	II (nach IEC 61140)
Brandklasse	C (nach IEC 61730)
Zertifizierte mechanische Belastbarkeit nach IEC 61215	Auflast bis 3.600 Pa (Testlast 5.400 Pa) Soglast bis 1.600 Pa (Testlast 2.400 Pa)
Empfohlene max. Belastungen	Beachten Sie hierzu bitte die Angaben in der Montageanleitung und den Garantiebedingungen.
Qualifikationen	IEC 61215 (inkl. LeTID) IEC 61730 in Vorbereitung: 2 PfG 2387 (PID) IEC 61701 IEC 62716 MCS 005

ELEKTRISCHE EIGENSCHAFTEN BEI STC

STC (Standard Test Conditions): Bestrahlungsstärke 1.000 W/m², Spektrale Verteilung AM 1,5 | Temperatur 25 ± 2 °C, entsprechend EN 60904-3

Nennleistung P_{max}	405 Wp
Nennspannung V_{mp}	30,5 V
Nennstrom I_{mp}	13,3 A
Leerlaufspannung V_{oc}	37,3 V
Kurzschlussstrom I_{sc}	13,7 A
Modulwirkungsgrad	20,7 %

Messtoleranzen: P_{max} ± 5 %; V_{oc} ± 10 %; I_{sc} ± 10 %, I_{mp} ± 10 %

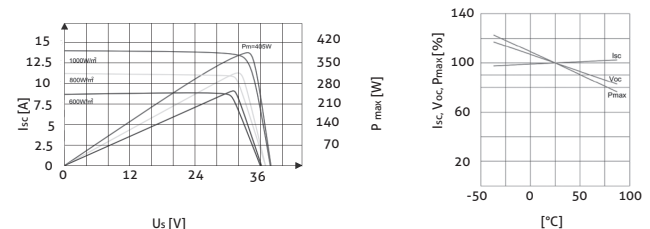
Rückstrombelastbarkeit I_r: 20 A, Betrieb der Module mit eingespeistem Fremdstrom ist nur bei Verwendung einer Strangsicherung mit Auslösestrom ≤ 20 A zulässig.

THERMISCHE EIGENSCHAFTEN

Betriebstemperaturbereich	-40 ... +85 °C
Umgebungstemperaturbereich	-40 ... +45 °C
Temperaturkoeffizient P_{max}	-0,33 %/K
Temperaturkoeffizient V_{oc}	-0,26 %/K
Temperaturkoeffizient I_{sc}	0,05 %/K
NMOT	44 °C

KENNLINIEN (Leistungsklasse 405 Wp)

Strom-Spannung bei versch. Einstrahlungen und Temperaturen



ELEKTRISCHE EIGENSCHAFTEN BEI NMOT UND SCHWACHLICHT

NMOT (Nominal Module Operating Temperature): Bestrahlungsstärke 800 W/m², Spektrale Verteilung AM 1.5, Temperatur 20 °C
Schwachlicht: Bestrahlungsstärke 200 W/m², Temperatur 25 °C, Windgeschwindigkeit 1 m/s, unter elektrischer Last

Nennleistung P_{max}@NMOT	304 W
Nennleistung P_{max}@200 W/m²	78,8 W

Messtoleranzen: P_{max} ± 5 %; V_{oc} ± 10 %; I_{sc} ± 10 %, I_{mp} ± 10 %

Reduktion des Modulwirkungsgrades bei Rückgang der Bestrahlungsstärke von 1.000 W/m² auf 200 W/m² (bei 25 °C): 4 ± 2 % (relativ) / -0,6 ± 0,3 % (absolut).

TRANSPORT UND VERPACKUNG

Module je Palette	31
Module je Container	806
Paletten je LKW	15 / 30
Module je LKW	465 / 930
Bruttogewicht je Palette	827 kg
Packmaß der Palette	1.770 x 1.140 x 1.180 mm